

COLUMNA DE ACERO

Junio de 2022

Panorama de la economía
Precios internacionales
Importaciones
Actualidad

El Índice de Confianza del Consumidor (ICC) En May-22 se ubicó en -14,7% vs Abr-22 -17,5%, representa un aumento de 2,8 pps frente al mes anterior.

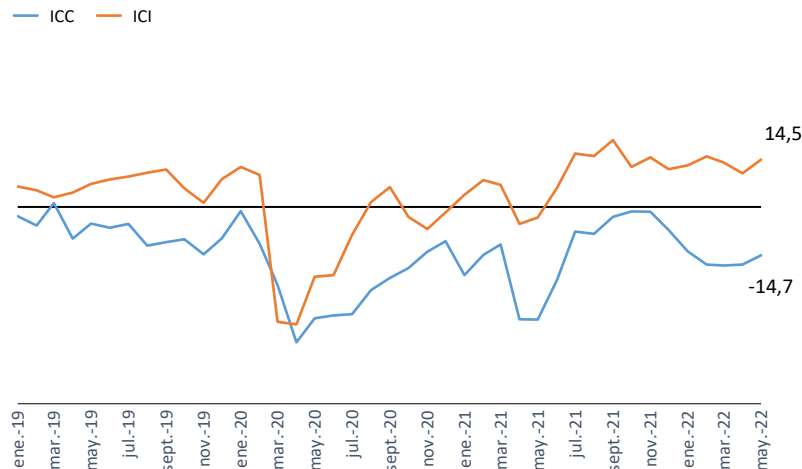
La Confianza del Consumidor tuvo ligero repunte y se prevé que el resultado del indicador se mantenga estable en los próximos meses, hasta que el nuevo gobierno trace su hoja de ruta.



La disposición a comprar vivienda en **May-22** se ubicó en **-14,5%** representa una disminución de **10,4 pps** frente al mes anterior, Por ciudades aumentó en Cali (9,6 pps) en Bucaramanga (5,2 pps) y Barranquilla (4,4 pps), mientras que disminuyó en Cali (47,4 pps), Bogotá (7,5 pps) y Medellín (2,3 pps) relativo a lo observado en abril de 2022.

En **May-21**, el **Índice de Confianza Industrial (ICI)** se ubicó en **15,5%**, representa un aumento de 4,2 pps, frente al mes anterior (**10,3%**), El aumento se debió principalmente a un incremento de 9,3 pps en el volumen actual de pedidos y al incremento de 7,3 pps en las expectativas de producción para el próximo trimestre, a pesar del incremento en 4,4 pps del nivel de inventarios.

Índice de confianza del consumidor Índice de confianza industrial



Fuente: Fedesarrollo

PIB 2021
10,6%
Fedesarrollo

PIB (e) 2022
4,5%
FMI

Inflación 2021
5,6%
Dane

Dólar 2021
\$3.693
Superfinanciera

Dólar (e) III TRIM- 2022
\$4.000
Bloomberg Median

Dólar Jun 2022
\$3.860
Superfinanciera

**Síguenos en nuestras
redes sociales:**



@Acerias PazdelRío



@AceriasPazdelRío



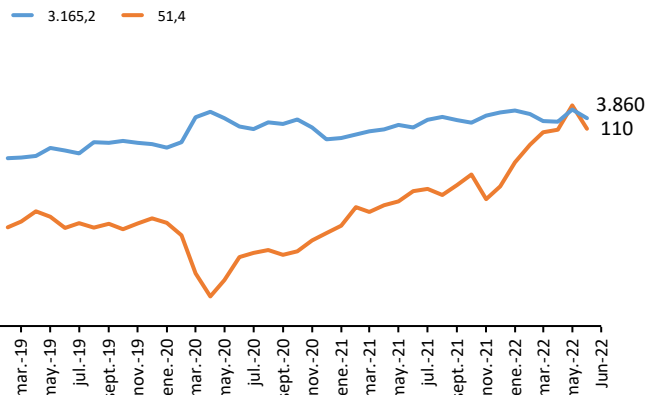
@PazdelRíoSA



PazdelRío

Precios Petróleo vs TRM

Evolución últimos 4 años



Fuente: Banco de la República y Superfinanciera. Cálculos APDR
*Ultimo dato de petróleo WTI: a 22 de Junio-2022 Futuros LR
**Ultimo dato de TRM: a 22 de Junio-2022 . Superfinanciera

Cifras Enero-Diciembre

Año Corrido	WTI USD/barril (promedio)	TRM (promedio)
2020	40,11	3,693
2021	71,49	3,742
VAR	78,2%	1,3%

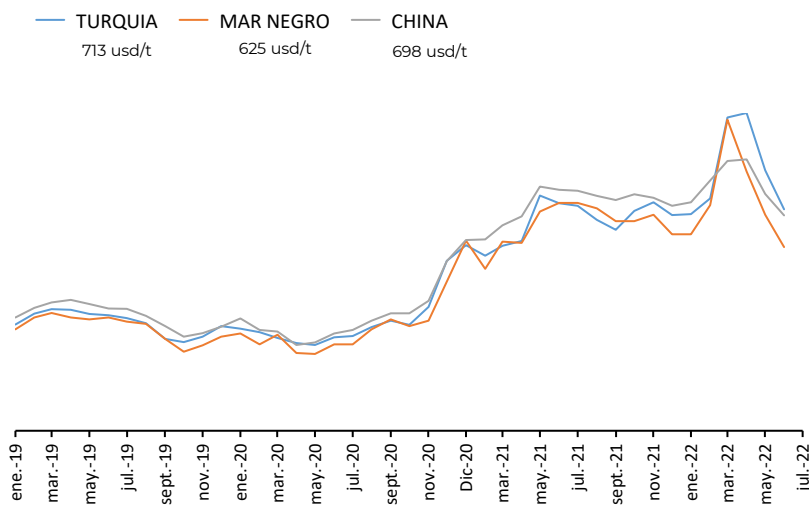
Cifras Enero- Junio

Ene-Jun	WTI USD/barril (promedio)	TRM (promedio)
2021	64,4	3,609
2022	107,0	3,902
VAR	64,2%	10,2%

- Tras elecciones presidenciales el precio del dólar abre la jornada con alta volatilidad.
- Un análisis de Credicorp Capital prevé que, tras la victoria de dicho candidato, los TES suban entre 70 y 100 puntos básicos, mientras que el dólar repuntaría \$100, acercándose a los \$4.100 y el índice Msci Colcap de la Bolsa de Valores de Colombia (BVC) podría caer entre 7% y 10%.
- A nivel internacional, los futuros de índices de EE. UU. protagonizaron un repunte el lunes junto con las acciones en Europa, ya que los inversores sopesaron si la venta masiva de la semana pasada había ido lo suficientemente lejos como para descontar las preocupaciones sobre el aumento de las tasas y la desaceleración del crecimiento.

Precios Internacionales de Barras Corrugadas

FOB Usd/ton



Fuente: S&P Global Commodity Insights

- **Materias primas:** los precios regresan a niveles previos a la guerra
- **China:** Inventarios de Acero altos. Posible exceso de oferta durante la temporada de julio y Agosto. Debería mantener la producción de acero crudo dentro de los niveles de 2021, con fines de descarbonización, el regreso a las exportaciones podría generar una presión mayor a los precios globales.
- **Turquía:** Escasa demanda en el mercado domestico y de exportación ponen presión a los precios del acero terminado. Palanquilla rusa mas barata llega a Turquía.
- **EE.UU:** precios de la bobina lamina en caliente en picada mientras la varilla se mantiene estable. Costos de chatarra ferrosa caen, pero los costos altos de combustible se mantienen.
- **México:** precios de la varilla caen por cuarta semana consecutiva en un contexto de escasa demanda.
- **Brasil:** el mercado de aceros largos y planos en direcciones opuestas. Ofertas mas competitivas de los productores brasileños en aceros planos. La demanda de varilla se mantiene estable.

En abril de 2022 se licenciaron 1.948.359 m² para construcción, 225.775 m² más que en el mismo mes del año anterior (1.722.584 m²), lo que significó un aumento de 13,1% en el área licenciada

El área aprobada en abril de 2022 (**1.948.359 m²**) fue inferior en 294.055 m² al área aprobada en marzo del mismo año (**2.242.414 m²**), lo que significó una variación de -13,1%. Este resultado se explica por la disminución de 54,5% en los destinos no residenciales, mientras que en el destino residencial hubo una variación de -0,1%.

En el periodo **enero - abril 2022** **enero - abril 2021** se licenciaron (**7.839.736 m²**) para edificación, mientras que en el mismo periodo de 2021 fueron (**6.750.148 m²**), lo que representó un aumento de 16,1%. El área aprobada aumentó 37,1% para los destinos no habitacionales y 12,3% para vivienda

En el periodo **mayo 2021 - abril 2022** se licenciaron para edificación (**22.654.421 m²**), mientras que en el periodo mayo 2020 - abril 2021 fueron (**18.648.207 m²**), lo que representó un aumento de 21,5%. Este resultado está explicado por el aumento del área aprobada de 28,4% para los destinos no habitacionales y de 19,9% para vivienda.



Fuente: DANE

Sabías qué...



¡NO SE DEJE ENGAÑAR!

Personas inescrupulosas están utilizando nuestro logo para **realizar estafas en Facebook y páginas de internet**

PazdelRío informa que **no tiene ninguna relación comercial con**

Hierros Paz Del Rio



PazdelRío

NO

- Cuenta con canal de Facebook
- Cuenta con ningún intermediario en procesos de venta de productos
- Cuenta con ningún convenio ni empresa alterna

Los **únicos canales autorizados** para adquirir nuestros productos son:



Ejecutivos de ventas PazdelRío debidamente identificados



<https://www.pazdelrio.com.co/>
en nuestro portal de clientes



313 4914554



601 6517300 Ext. 4046



ventas@pazdelrio.com.co

Nuestras redes sociales son:



@aceriaspazdelrio



@PazdelRioSA



@PazdelRío

Solicitamos a toda la comunidad **abstenerse de realizar transacciones** directas a empresas terceras que afirman ser una empresa alterna de PazdelRío.

Edición Especial

Los efectos de la guerra en el sector siderúrgico

Los efectos de la guerra en el sector siderúrgico



- La producción de acero bruto cayó un 52.8% interanual hasta los 4.24 millones de toneladas en el periodo de enero a mayo, según la asociación siderúrgica del país
- La producción de arrabio cayó un 53.3% interaannual hasta los 4.15 millones de toneladas.
- La producción de acero laminado disminuyó 52.7% hasta los 3.79 millones de toneladas.
- La producción de acero en el país se ha ido reanudando gradualmente con algunas plantas funcionando al 50-60% de su capacidad.



- La producción de acero bruto cayó un 52.8% interanual hasta los 4.24 millones de toneladas en el periodo de enero a mayo, según la asociación siderúrgica del país
- La producción de arrabio cayó un 53.3% interannual hasta los 4.15 millones de toneladas.
- La producción de acero laminado disminuyó 52.7% hasta los 3.79 millones de toneladas.
- La producción de acero en el país se ha ido reanudando gradualmente con algunas plantas funcionando al 50-60% de su capacidad.

Fuente: S&P Global Commodity Insights

Pot de la alcaldesa Claudia López



- El contenido del Plan Ordenamiento Territorial que fue lanzado por el Distrito incluye la construcción de 580.000 viviendas en 13 años, además de la ampliación del número de localidades a 33, las cuales serán rebautizadas como Unidades de Planeación Local.
- La mandataria de la capital afirmó que este POT garantizará vivienda a las familias y “evitará que se siga depredando la estructura ecológica principal”. Aludió también que el plan es idóneo para garantizar más educación y un transporte limpio basado en el metro y no en buses contaminantes.
- Luego de la suspensión temporal del POT Bogotá Verdece 2022-2035, expedido por la administración de Claudia López, la alcaldesa anunció que apelará la decisión ante el Tribunal Superior de Cundinamarca, “que dará la última palabra en materia jurídica”.
- El Juzgado Quinto Administrativo de Bogotá suspendió el plan debido a la petición del senador Miguel Uribe Turbay, por considerar que hubo una violación al debido proceso.

Fuente: Alcaldía de Bogotá/ Larepublica

COLUMNA DE **ACERO**

Marzo de 2022



PazdelRío
ES COLOMBIA

“Este documento ha sido realizado por el área de Mercadeo de Acerías PazdelRío, S.A. de la Vicepresidencia Comercial. La información contenida en el mismo está basada en fuentes consideradas confiables con respecto al comportamiento de la economía y de los mercados financieros. Sin embargo, su precisión no está garantizada y no constituye propuesta o recomendación alguna por parte de Acerías Paz del Río, S.A, por lo cual la entidad no se hace responsable de interpretaciones o de distorsiones que del presente informe hagan terceras personas. El uso de la información y cifras contenidas es exclusiva responsabilidad de cada usuario”